

渡航ガイドブック

2019年1月1日～

INDEX

1. 基本情報
2. キャンパス紹介
3. 設備
4. 入学情報
5. 初日&平日授業スケジュール
6. カリキュラム
7. 入国について
8. ピックアップ情報
9. 持ち物リスト
10. イベント
11. 学校規則 抜粋
12. 学校規約 (18歳未満)
13. 現地支払い費用
14. 周辺情報
15. フィリピン祝日情報
16. 事前学習
17. 資料のダウンロード
18. お問い合わせ先

1 .基本情報

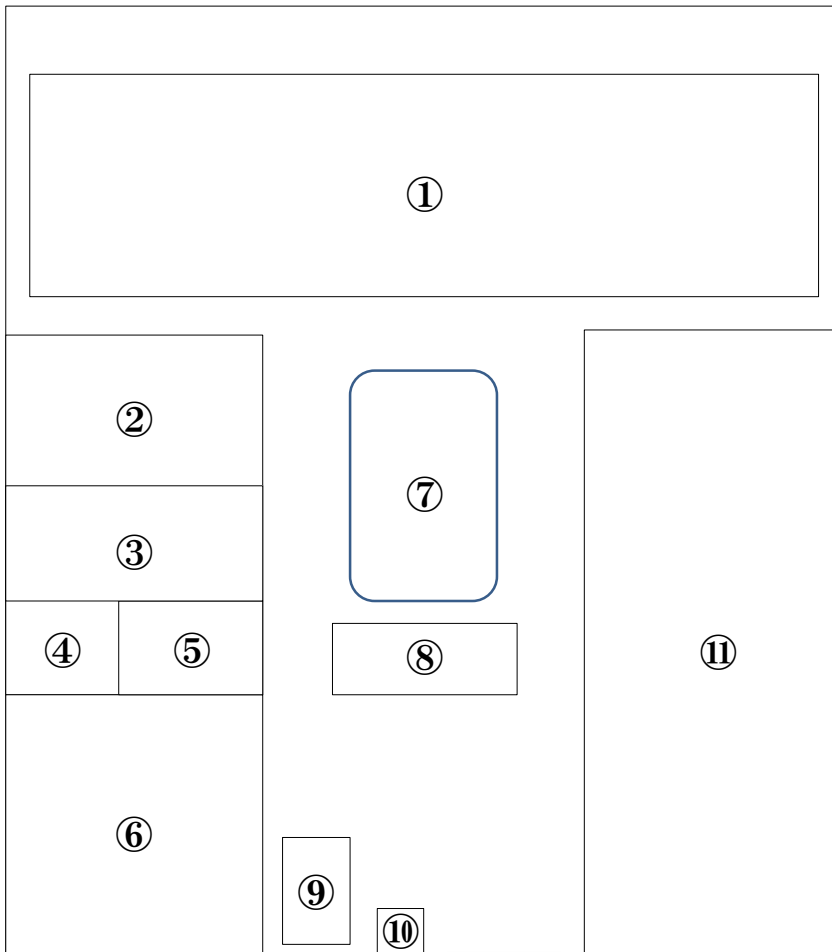
名称	C2 UBEC English Academy (通称:C2 UBEC)
資本国籍	日本
設立	2013年3月 (旧 UBEC 2005年)
公的認定登録	 <p>TESDA認定済 NTR No. 201307020206 (Basic) NTR No. 201307020207 (Intermediate) NTR No. 201307020208 (Advanced)</p>  <p>SSP 発給申請認可済 AAFS NO. SBM 2014-015</p>
所在地	C2 UBEC English Academy, Tigbao, Talamban, Cebu City, Cebu, Philippines
アクセス	<p>マクタン・セブ国際空港より車で25分 ※ 入寮日にピックアップサービスあり。 ※ タクシードライバーに「Maryville Subdivision」マリービルサブディビジョンと伝え、学校門前まで到着できる場合が多いです。</p>
学生定員	140名
学生国籍比率	<p>日本:20% 韓国:20% 台湾:20% 越南:20% 中国、中東:10% ロシア:10% ※時期により変動</p>
講師	約80名 (フィリピン人:80名)
日本人スタッフ	正規職員5名、学生マネージャー4～6名
オフィス	<p>メインオフィス: セブ フィリピン国外: 日本 (資料発送、海外送金のみ)</p>
WEB	<p>WEB:http://c2english.com/ FB:https://www.facebook.com/c2englishacademy/</p>

2 .キャンパス紹介

 C2 UBEC English Academy



 全体MAP



入口ゲート

- ① 学生寮
- ② 事務所
- ③ カフェテリア
- ④ 会議室
- ⑤ スポーツジム
- ⑥ ダイニング
- ⑦ プール
- ⑧ 憩いの場(ニパハット)
- ⑨ 喫煙所
- ⑩ ガードハウス
- ⑪ 教室棟

3 .設備

共用施設

クラスルーム、食堂、自習室、スポーツジム、カフェテリア、クリニック、ウォーターサーバー(給湯機能有)、プール、指定場所Wi-Fi

インターネット接続状況

Wi-Fi提供

- ・ カフェテリア内のみ

※ポケットWi-Fiの貸し出し有り(2,000ペソ/月)

※教室内は、Wi-Fi接続の提供がないため、電子辞書をご利用の際は、オフラインで利用できるものである必要があります。

※お部屋のWi-Fi接続は、部屋の位置やお持ちの機器の種類によって接続が難しい場合があります。また、フィリピンのインフラ事情から、ADSL回線であっても日本の回線と比べると回線速度は遅く、確実な接続を保証できるものではありません。お仕事等で確実性の高いインターネット回線が必要な方は、レンタルモバイルWi-Fiをご利用いただけるようにご案内ください。

セキュリティ

- ・ 24時間セキュリティガード常駐
- ・ キャンパスへの出入りはすべて管理
- ・ 防犯カメラを野外、各フロアーに設置
- ・ タクシーのナンバー確認実施

※校内にて乗り降り可

※貴重品の預かり、セキュリティボックスの設置は行ってないため、鍵付きのスーツケース等をご持参ください。

学生寮 (キャンパス内)

- ・ 1人部屋
- ・ 2人部屋 (同じ広さの部屋) 平置き
- ・ 3人部屋
- ・ 4人部屋 (同じ広さの部屋) 平置き
- ・ 6人部屋 (4人部屋よりやや広い部屋) 2段ベッド

ベッド、勉強机、椅子、クローゼット、冷蔵庫、エアコン、洗面台、ホットシャワー、トイレ、ブランケット

※6人、4人部屋をご案内する際は、シャワーやトイレが混雑することをご説明ください。

※タオル、シャンプー、リンス、ボディーソープ、トイレットペーパーなどの提供はありません。

3 .付帯サービス

空港送迎(ピックアップ)

往路:入寮日に日本人スタッフがお出迎え・1,000ペソ

※原則日曜日入寮

※セブ・マクタン空港以外の場所以外のピックアップは、別途1,200ペソかかります。土日入寮以外の場合は、1,500ペソ

復路:各自タクシー利用

※復路の送りが必要な場合は、別途1,200ペソかかります。

滞在申請

SSP、ビザ延長、ACR-Iカードの申請は当校にて行いません。

食事

土日祝日含みすべて3食食事提供

朝食:ビュッフェ形式

昼食、夕食:お弁当またはどんぶりもの

洗濯・ルームクリーニング

洗濯物は、週に2回(3~4日で返却)

ルームクリーニングは、週に2回

医療

ジャパニーズヘルプデスクと提携

日本語医療通訳サービスがある総合病院案内

海外旅行保険利用可

4 .入学情報

入寮日(基本毎週日曜日)



※日曜日AM 6:00～月曜日AM 2:00までの到着便
→ピックアップ費用 1,000ペソ
→前日宿泊費用はかかりません。

※日曜日AM 6:00より前の到着便
→ピックアップ費用は1,000ペソ
→前泊費用がかかります。

※月曜日AM 2:00以降の到着便
→ピックアップ費用がかかります。 1,500ペソ

◇ 前泊料金

1人部屋 : 1,500 PHP / 泊
2人部屋 : 1,350 PHP / 泊
3人部屋 : 1,200 PHP / 泊
4人部屋 : 1,100 PHP / 泊
6人部屋 : 1,000 PHP / 泊

※前泊分は、予約状況により、指定のお部屋タイプと
ならない場合や、お断りさせて頂く場合がございます。
(要予約・現地払い)

※前泊した場合も3食食事付きです。

退寮日(卒業週土曜)

学生寮内
PM 12:00 チェックアウト

キャンパス内
PM 6:00 完全退校

※金曜夕方方の卒業式終了後より、ご帰国頂けます。

※SuperESL8の方は、最終土曜日にも授業を受けて
頂けます。

※チェックアウト時間以降、同日18:00までは滞在可
能です。荷物等は、学校事務所にてお預り可能です。
※土曜日の昼食までは食事が提供されます。

土曜日PM 12:00以降もお部屋に滞在したい場合は、
延長宿泊料金がかかります。

◇ 延泊料金

1人部屋 : 1,500 PHP / 泊
2人部屋 : 1,350 PHP / 泊
3人部屋 : 1,200 PHP / 泊
4人部屋 : 1,100 PHP / 泊
6人部屋 : 1,000 PHP / 泊

※延泊分は、予約状況により、指定のお部屋タイプと
ならない場合や、お断りさせて頂く場合がございます。
(要予約・現地払い)

※延泊した場合は、翌日の昼食まで食事付きです。

休校日

日曜日、フィリピンの祝日

※学校運営の都合上、公的に制定されたフィリピンの祝
日を移動させて実施する場合があります。別紙“祝日カ
レンダー”をご参照の上、お客様にご案内ください。

例: 木曜日に制定された祝日→金曜日に移動

※ご留学期間が短期(2週間以内)の方向けに、平日で
祝日分のマンツーマンの授業をできる限り振り替えて頂
けます。

※休校日は、有料で追加マンツーマンにてレッスン可。
(年末年始には追加マンツーマンが実施できない日が
あります。) 事前予約必須

入学日 / 就学期間

毎週月曜日 / 最短1週から1週単位

※1週に満たない端数は、1週単位に切り上げます。

就学年齢

原則15歳以上

※15歳未満の方は、単身での入国が禁止されており、
別途日本にてWEGを取得する必要があります。

※15歳未満であっても、一般ESLを受講していただ
けます。(要相談)

5 .初日&平日授業スケジュール

初日スケジュール

06:45~08:00	朝食
08:00~12:05	レベルチェックテスト
12:05~13:05	ランチタイム
13:30~15:30	オリエンテーション
15:35~17:10	買い物&両替
17:10~18:32	夕食
22:00~	単語テストは無し

入学初日レッスン

- ※3週間以下の留学期間の方のみ
- ※入学日(月)にも授業を受けて頂けます。(最大3コマ)
- ※日用品の買い物、両替はご自身で行っていただける方のみ
お支払いは初週の水曜まで
- 4週以上の留学期間の方は、オリエンテーション終了後に、日用品の買い物、両替に行きます。



授業スケジュール

※入学週の月曜日を除く

※繁忙期はスケジュールに変更の可能性があります。

7:00~7:45	早朝クラス(オプション)
6:30~8:00	朝食
8:00~8:45	1コマ目
8:50~9:35	2コマ目
9:40~10:25	3コマ目
10:30~11:15	4コマ目
11:20~12:05	5コマ目
12:05~13:05	ランチタイム
13:05~13:50	6コマ目
13:55~14:40	7コマ目
14:45~15:30	8コマ目
15:35~16:20	9コマ目
16:25~17:10	10コマ目
17:00~18:30	夕食
17:20~18:05	夜間クラス(オプション)
22:00~	単語テスト

1コマ目~10コマ目に、選択したコースの授業数分の授業を実施します。空きコマがある場合は、校内にて自習とし、授業時間は理由なしで外出は原則できません。授業時間や講師は、理由なしでの変更は原則できません。

テスト

- 一般英語コースの方は、希望者のみ、4週間に1度レベルチェックテストを受けられます。
- テスト対策コースの方は、毎週土曜日に、模擬テストを実施します。(必須)
- ビジネスコースの方は、希望者のみ、4週間に1度レベルチェックテストを受けられます。

※該当日以外に試験を受けたい場合は、一般英語コースの方は、1,000ペソ、テスト対策コースの方、別途500ペソです。

追加授業

1コマ単位で受け付けております。

1:1授業	400ペソ/1コマ
グループ授業	250ペソ/1コマ

土曜日に追加していただけます。

授業の空き状況によっては、お断りさせて頂く場合がございます。事前にご相談いただくと確実です。

オプションクラス(早朝/夜間/土曜)

※自由参加、グループ授業

※ESL10の方は、早朝夜間クラスがありません。

平日毎日、早朝と夜間クラスに無料で参加することができます。

土曜日の午前中に3コマのオプションクラスを無料で受けることができます。

- 1週ごとに参加の有無を決められます。
- 出席予約した場合の欠席は認められません。
- 週、レベルごとに異なる授業内容になります。
- 開講されるスケジュールは事前に校内に掲示されます。



6 .カリキュラム

A .一般英語コース



- 1コマ45分授業、業間5分です。
- 1:1授業は、完全個室で実施します。
- グループ授業は、レベルによって最大8名です。
- オプションクラスは早朝／夜間にあります。
- オプションクラスは、週ごとに参加の有無を確認します。

授業時間数

ESL5



ESL6

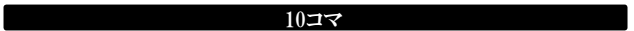


ESL8 / Super ESL8



※Super ESL8は、土曜日にも通常授業を8コマ受けて頂けます。

ESL10



※オプションクラス(早朝・夜間)は、ありません。

B .授業内容

< 1:1 Class >

Speaking / Reading
Listening / Grammar
総合的な英語スキルを身につけます。

Vocabulary
単語の意味を理解して会話の中で使えるようにします。

Survival English
状況に応じた英語を話せるようにします。

Pronunciation
苦手な発音の反復練習をします。

Writing
正確な英語の文章構成を身につけます。

English Expression
多様な英語表現を学び、使えるようにします。

Idiomatic English
ネイティブ独特なイディオム表現を身につけます。

< Group Class >

CNN
ニュースを題材にして、ネイティブの発音・表現を学びます。

Presentation
英語でプレゼンテーションをして、フレーズを勉強します。

English Expression
多様な英語表現を学び、使えるようにします。

Multi-Media
映画・洋楽・記事から英語表現を学びます。

Pattern English
特化したネイティブの英語パターンを徹底的にインプットします。

Conversational English
初心者向けの日常会話レッスン。

Pronunciation
苦手な発音の反復練習をします。

American Accent Training
米国の英語のアクセントを反復練習します。

Discussion
英語で自分の意見を表現できるようにします。

A .テスト対策コース



- 1コマ45分授業、業間5分です。
- 1:1授業は、完全個室で実施します。
- グループ授業は、レベルによって最大8名です。
- オプションクラスは早朝／夜間にあります。
- オプションクラスは、週ごとに参加の有無を確認します。

授業時間数

TOEIC4/TOFLE4/IELTS4



TOEIC6/TOFLE6/IELTS6



TOEIC8/TOFLE8/IELTS8



B .授業内容

< 1 : 1 Class >

Speaking／Listening
Reading／Writing
点数アップを目指し各科目ごとに英語力身につけます。

Grammar for Exam
テストに対応した文法を学習します。

Vocabulary for Exam
テストに特化した語彙力を身につけます。

< Group Class >

Review
模擬テストの結果を受け取り、復習します。

- ※ 毎週土曜日に模擬テストを実施します。
- ※ グループ授業は、テスト対策の生徒のみで構成されます。
- ※ グループ授業では、模擬テストの復習をします。

C .ビジネスコース



ビジネスコースの授業内容や、到達目標などに関しては、事前にご相談いただければ、企業さまのご要望にできる限りご対応させて頂いております。

Business 4



Business 6



D .授業内容

< 1 : 1 Class >

Speaking／Listening
Reading／Writing
ビジネス用の教材で基礎的な英語力を身につけます。

< Group Class >

Presentation
英語を使ったプレゼンテーションの作成・発表をします。

- ビジネスコース受講の生徒は、ノートパソコン持参となります。
- ※ OFFICEソフトが入ったものをご持参ください。
- グループ授業は、ビジネスコース受講の生徒のみで構成されます。

A .パワースピーキングコース



- 1コマ45分授業、業間5分です。
- 1:1授業は、完全個室で実施します。
- 最大12週間のコースでレベルはTOEIC500点以上～

授業時間数

パワースピーキング



- グループ授業は、レベルによって最大8名です。
- オプションクラスは早朝／夜間にあります。
- オプションクラスは、週ごとに参加の有無を確認します。

B .授業内容

< 1:1 Class >

Independent Speaking

コミュニケーションスキルを身につけ自信を持って話せるように訓練します。

Topical English

トピックに対し自分の意見を言えるように訓練します。

Modeled Conversation

状況に応じた英語を話せるようにします。

Writing

正確な英語の文章構成を身につけます。

Pronunciation

苦手な発音の反復練習をします。

Idiomatic English

ネイティブ独特なイディオム表現を身につけます。

< Group Class >

Discussion

英語で自分の意見を表現できるようにします。

C .親子留学／キンダーガーデンコース(時間数)



親子留学は、子供が勉強している間に、親もマンツーマン授業が受けられるコースです。キンダーガーデンは、徒歩5分以内にある外部のインターナショナルスクールに通学できるコースです。

親



子供



キンダー



D .授業内容

< 1:1 Class >

Speaking/Reading

Listening/Grammar/Writing

総合的な英語スキルを身につけます。

Vocabulary

単語の意味を理解して会話の中で使えるようにします。

Survival English

状況に応じた英語を話せるようにします。

Pronunciation

苦手な発音の反復練習をします。

< Group Class >

Recital Class

歌やダンスを通して英語を学びます。

Fun English

ゲームなどの教材、教具を使い楽しく英語を学びます。

Crafty Kids

英語の説明を受けながら簡単なモノづくりをします。

Multimedia Class

映画を見ながら英語を学びます。

Presentation Class

トピックに基づき、英語表現や意見を言えるように

Pronunciation Class

発音の反復練習をします。

7. 入国について

A 渡航準備

パスポート、航空券、現金、保険証書、日用品など忘れ物がないかをご確認下さい。

ビザについて

日本、韓国籍の方へはフィリピン入国と同時に無料で30日間の観光ビザが発給されます。留学期間はこのビザを滞在期間に合わせて延長する形で滞在します。30日間の観光ビザ発給の条件は以下の通りです。

観光ビザ発給の条件

- ①パスポートの残余期間が滞在日数+半年以上残っている。
- ②往復航空券、もしくは他国への出国チケットを持っている。

B 渡航

フィリピンへは各自で渡航して頂きます。各航空会社の国際線は原則離陸時間2時間前までにチェックインとなります。早めに空港に到着してください。

また、機内には液状の物、スプレー缶、刃物などは持ち込めませんので、預入れ荷物にいれましょう。

フィリピンへの持ち込みに関して

- ・銃火器類は厳禁
- ・アルコールは1リットル以内を2本まで（18歳以上）
- ・煙草は、紙巻タバコ400本、葉巻50本まで（18歳以上）
- ・フィリピンペソの持ち込みは1万ペソまで。
外貨は1万米ドルまで。

C 入国について

入国手続き

機内で乗務員が、入国申請書(EDカード)、税関申告書、健康問診カードを配布しているので記入してください。
(記入例は4ページにございます。)

入国審査

パスポート、入国カードをご用意ください。

念のため、帰国チケットをすぐ出せるようにご用意ください。

通常は何も聞かれませんが、渡航目的を質問された場合は、「Vacation」と答えるようにして下さい。

英語力に自身の無い方は、当校より送付している「入学許可証」は提示されないことをお勧め致します。

審査官によっては、「学生なのに、なぜ学生ビザがないのか。」と意地の悪い質問をされることがございます。

入学許可証はあくまで、皆様が当校へ入学できることを証明するものであり、入国時は観光ビザで入国し、学校側にて、SSP (Special Study Permit : 特別就学許可証) を取得致します。

フィリピン空港使用料 (マニラ等国内線利用の方)

フィリピン国内の空港では搭乗時、空港使用税を空港内で支払う必要があります。

【往路】

フィリピン航空・セブパシフィック航空で国際線・国内線を通して購入したチケットについては、往路の空港使用税は既に含まれておりますので、お支払する必要はございません。

【復路】

国際線のみをご利用 850ペソ

両替

両替は空港のターミナル内で出来ます。

入国審査や税関を通ったら空港内の両替所で2~3千円をペソに両替しても良いでしょう。

(空港使用税の支払いや到着から学校のオリエンテーションまでの費用として。)

また、初日には、市内ショッピングモールで両替することも可能です。

D 入国時に必要な書類

通常、飛行機内で配布されます。
機内でご記入し、忘れず入国審査時にお持ちください。

入国カードの書き方

REPUBLIC OF THE PHILIPPINES DEPARTMENT OF JUSTICE BUREAU OF IMMIGRATION		ARRIVAL CARD
Fill this card in English with blue or black pen and in CAPITAL letters.		
1 LAST NAME S U Z U K I (上の名前)		
2 FIRST NAME T A R O (下の名前)		
3 MIDDLE NAME		
4 CONTACT NUMBER AND/OR E-MAIL ADDRESS 0 9 0 1 2 3 4 5 6 7 8		
5 PASSPORT / TRAVEL DOCUMENT NUMBER T R 1 2 3 4 5 6 7		6 FLIGHT / VOYAGE NUMBER 5 J 1 2 3 4
7 COUNTRY OF FIRST DEPARTURE J A P A N		10 PURPOSE OF TRAVEL (check one only) <input checked="" type="checkbox"/> PLEASURE / VACATION <input type="checkbox"/> OVERSEAS FILIPINO WORKER <input type="checkbox"/> FRIENDS / RELATIVES <input type="checkbox"/> RETURNING RESIDENT <input type="checkbox"/> CONVENTION / CONFERENCE <input type="checkbox"/> WORK / EMPLOYMENT <input type="checkbox"/> EDUCATION / TRAINING <input type="checkbox"/> BUSINESS / PROFESSIONAL <input type="checkbox"/> OFFICIAL MISSION <input type="checkbox"/> RELIGION / PILGRIMAGE <input type="checkbox"/> HEALTH / MEDICAL <input type="checkbox"/> OTHERS
8 COUNTRY OF RESIDENCE J A P A N		
9 OCCUPATION / WORK E M P L O Y E E		
SIGNATURE OF PASSENGER サイン (自筆)		FOR OFFICIAL USE ONLY

- 1 姓
- 2 名
- 3 ミドルネーム(記入無し)
- 4 電話番号
- 5 パスポート番号
- 6 出発地
- 7 出発国
- 8 職業
- 9 搭乗便名(入国時の便名)
- 10 PLEASURE/VACATIONにチェックを入れてください。
- 11 本人のサイン(旅券と同一のサイン)

現在出国カードの提出は不要となっております。制度変更により、再度出国カードが必要になりました場合は、左記とほぼ同様の内容となりますので、ご参照の上、ご記入下さい。

税関申請書の書き方

Republic of the Philippines Department of Finance BUREAU OF CUSTOMS	
CUSTOMS DECLARATION	
All arriving passengers must provide the following information. If travelling with a family, only one (1) declaration is required to be made by the head or any responsible member thereof. Please fill-up completely and legibly.	
1 SURNAME / FAMILY NAME	FIRST NAME MIDDLE NAME
2 SEX <input type="checkbox"/> MALE <input type="checkbox"/> FEMALE	3 BIRTHDAY (MM / DD / YY)
4 CITIZENSHIP	5 OCCUPATION / PROFESSION
6 PASSPORT NO.	7 DATE AND PLACE OF ISSUE
8 ADDRESS (Philippines)	9 ADDRESS (Abroad)
10 FLIGHT NO.	AIRPORT OF ORIGIN DATE OF ARRIVAL
11 PURPOSE / NATURE OF TRAVEL TO THE PHILIPPINES 1. <input type="checkbox"/> Balikbayan 4. <input type="checkbox"/> Business 2. <input type="checkbox"/> Returning Resident 5. <input type="checkbox"/> Tourism 3. <input type="checkbox"/> Overseas Filipino Worker 6. <input type="checkbox"/> Others (Specify)	
12 NO. OF ACCOMPANYING MEMBERS OF THE FAMILY:	
13 NO. OF BAGGAGE: Checked-in _____ Pcs. Handcarried _____ Pcs.	
14 GENERAL DECLARATION: (Please read important information at the back)	
15 1. Are you bringing in live animals, plants, fishes and/or their products and by-products? (If yes, please see a Customs Officer before proceeding to the Quarantine Office.) Yes <input type="checkbox"/> No <input type="checkbox"/>	
16 2. Are you carrying legal tender Philippine notes and coins or checks, money order and other bills of exchange drawn in pesos against banks operating in the Philippines in excess of PHP10,000.00? Yes <input type="checkbox"/> No <input type="checkbox"/>	
17 If yes, do you have the required Bangko Sentral ng Pilipinas authority to carry the same? Yes <input type="checkbox"/> No <input type="checkbox"/>	
18 3. Are you carrying foreign currency or other foreign exchange-denominated bearer negotiable monetary instruments (including travellers checks in excess of US\$10,000.00 or its equivalent)? (If yes ask for and accomplish Foreign Currency Declaration Form at the Customs Desk at Arrival and Departure areas.) Yes <input type="checkbox"/> No <input type="checkbox"/>	
19 4. Are you bringing in prohibited items (firearms,ammunitions and part thereof, drugs, controlled chemicals) or regulated items (VCDs, DVDs, communication devices, transceivers)? Yes <input type="checkbox"/> No <input type="checkbox"/>	
20 5. Are you bringing in <input type="checkbox"/> jewelries, <input type="checkbox"/> electronic goods, and <input type="checkbox"/> commercial merchandise and/or samples purchased or acquired abroad? Yes <input type="checkbox"/> No <input type="checkbox"/>	
ALL PERSONS AND BAGGAGE ARE SUBJECT TO SEARCH AT ANY TIME. (Section 2210 and 2212 Tariff & Customs Code of the Philippines as amended)	
HEREBY CERTIFY UNDER PENALTY OF LAW THAT THIS DECLARATION IS TRUE AND CORRECT	DATE OF LAST DEPARTURE FROM THE PHILIPPINES
SIGNATURE OF PASSENGER	
FOR CUSTOMS USE ONLY	
PRINTED NAME & SIGNATURE OF CUSTOMS OFFICER	CODE NO. LANE NO. DATE

←入国カード

- 1 姓名
- 2 性別
- 3 生年月日
- 4 国籍
- 5 職業
- 6 パスポートナンバー
- 7 パスポート発行地・発行日
- 8 フィリピンでの住所(学校住所)
- 9 日本の現住所
- 10 搭乗便名
- 11 搭乗空港名
- 12 出発日時
- 13 訪問目的(Tourismにチェック)
- 14 同伴する家族の人数
- 15 荷物個数
- 16 (受託荷物・機内持ち込み荷物)
- 16~21 原則Noにチェック
- 22 署名(旅券と同一のサイン)
- 23 出発日

- ① 姓名
- ② 性別
- ③ 年齢
- ④ 国籍
- ⑤ 搭乗便名
- ⑥ 到着日
- ⑦ フィリピンでの住所(学校住所)
- ⑧⑨⑩ 記入しない

健康問診カードの書き方

HEALTH DECLARATION CHECKLIST	
IMPORTANT REMINDER: Accomplish this form honestly and completely to facilitate quarantine procedures. Anyone found giving false information is liable and punishable in accordance with Philippine laws.	
Personal Data:	
1 Name: KATAGIRI KAZUYOSHI	Last Name First Name Middle Name
2 M 3 55 4 JAPANESE	Sex Age Nationality
5 PR-431 6 DEC. 20, 2014	Passport No. Arrival Date
ADDRESS IN THE PHILIPPINES:	
7 フィリピンに住所を持っている人は記載	
House No. Street City/Town/City	
旅行者記載	
8 NAME OF HOTEL (For Tourists): 9 NET WORLD HOTEL	
Address of Hotel: 10 PASAY CITY	
Town/City	
Tel. No./Mobile No. (083) 11 02-536-7777	
E-mail Address: 12 gold-wing.katagiri@nifty.com	
Travel History:	
13 Countries visited for the past two (2) weeks: 2週間以内に滞在した国名を記載	
14 Please check if you have any of the following at present or during the past 14 days: 健康な人はマークする必要はありません	
<input type="checkbox"/> Fever <input type="checkbox"/> Body Weakness <input type="checkbox"/> Cough <input type="checkbox"/> Headache <input type="checkbox"/> Difficulty of Breathing <input type="checkbox"/> Sore Throat <input type="checkbox"/> Severe Diarrhea	
History of Exposure:	
15 健康な人はNOにマークを入れます Yes No	
Did you visit any health worker, hospital, clinic or nursing home? <input type="checkbox"/> <input checked="" type="checkbox"/>	
Did you visit any zoo, poultry farm, animal market or slaughter house? <input type="checkbox"/> <input checked="" type="checkbox"/>	
Did you take anti-fever medication during the last 4-6 hours? <input type="checkbox"/> <input checked="" type="checkbox"/>	
16 パスポートと同じ署名	
Signature of Passenger / Crew	

- ⑪ 当校電話番号 (268-6980)
- ⑫ メールアドレス
- ⑬ 2週間以内に滞在した国名
- ⑭ 健康な方は記入しない
- ⑮ 健康な方は全てNoにチェック
- ⑯ 署名(旅券と同一のサイン)

C2 UBEC English Academy, Tigbao, Talamban, Cebu City, Cebu, Philippines

8 .ピックアップ情報

A 国内線のピックアップ待ち合わせ場所

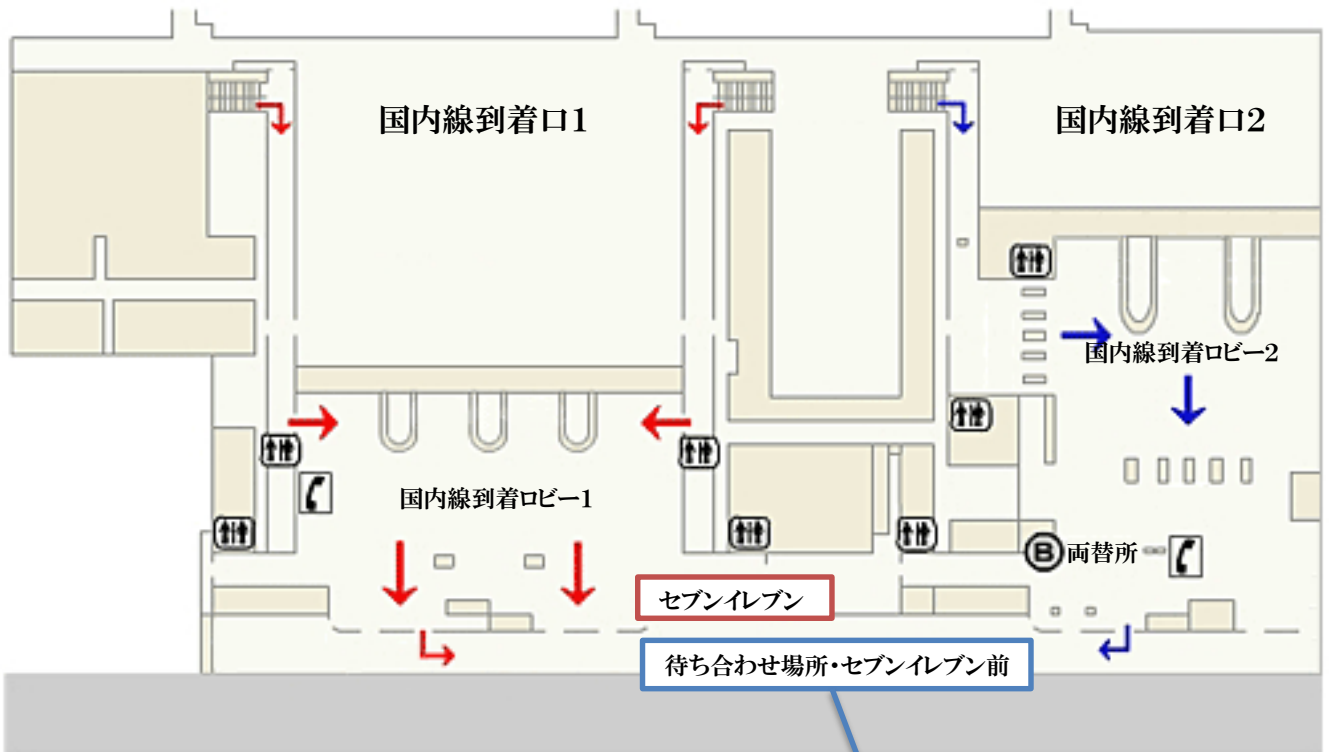
合流場所は、下記の図の場所です。フライトによっては大変混雑しますので、右の写真のような、C2の看板を持った青いユニフォームのスタッフをお探し下さい。目の前の道路を挟んだ向かい側にはいかないようにしてください。



また、お迎えのスタッフは、到着ロビー内ではなく建物の外でお待ちしています。出入口から外に出てください。

下記、待ち合わせ場所にスタッフがいない場合は、何らかの事由でスタッフの到着が遅れている可能性があります。その場から動かないようにして下さい。

待ち合わせ場所はセブンイレブン前です。



C 空港到着後のご案内

<国際線のご利用時の流れ>

検疫 (Quarantine) → 入国 (Immigration)
→ 手荷物受取 (Baggage Claim) → 税関審査 (Customs)

<国内線のご利用時の流れ>

手荷物受取 (Baggage Claim) → 税関審査 (Customs)
→ 到着ロビー

※観光ビザ(無査証滞在VISA)で入国します。滞在目的を質問された場合は、Vacationと答えてください。後日、VISAを延長、SSP (Special Study Permit) を取得します。

緊急連絡先

+63 917 651 2462 (池田) +63 917 651 2499(田中)
+63 906 598 4568 (中俣) +63 966 493 4742(新甚) ※日本語可

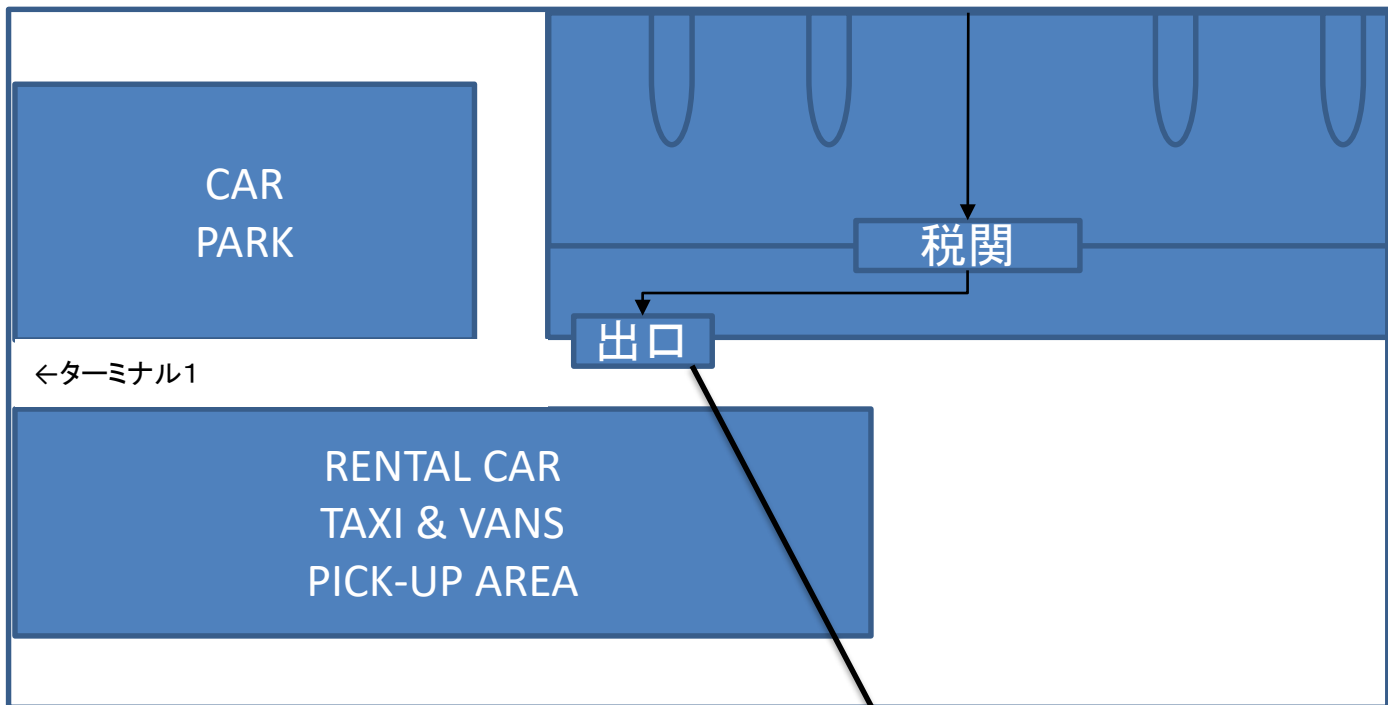


B 国際線のピックアップ待ち合わせ場所

合流場所は、下記の図の出口を出た場所です。フライトによっては大変混雑しますので、C2の看板を持った青いユニフォームのスタッフをお探し下さい。
 ※ターミナル1には行かないようにしてください。

また、お迎えのスタッフは、到着ロビー内ではなく建物の外でお待ちしています。出口から外に出てください。

下記、待ち合わせ場所にスタッフがいない場合は、何らかの事由でスタッフの到着が遅れている可能性があります。その場から動かないようにして下さい。



C 空港到着後のご案内

<国際線のご利用時の流れ>

検疫(Quarantine)→入国(Immigration)
 →手荷物受取(Baggage Claim)→税関審査(Customs)

<国内線のご利用時の流れ>

手荷物受取(Baggage Claim)→税関審査(Customs)
 →到着ロビー

※観光ビザ(無査証滞在VISA)で入国します。滞在目的を質問された場合は、Vacationと答えてください。後日、VISAを延長、SSP(Special Study Permit)を取得します。

緊急連絡先

+63 917 651 2462 (池田) +63 917 651 2499(田中)
 +63 906 598 4568 (中俣) +63 966 493 4742(新甚) ※日本語可



※出口を出たところでスタッフが待機しています

9 .持ち物リスト

パスポート	滞在日数+6ヶ月以上の残存期間があるかご確認ください。 万が一紛失した場合に備えてコピーもご用意下さい。
航空券(Eチケット)	フィリピン出国のチケットがないと日本を出国できませんので、予め往復のチケット、若しくは第三国への出国チケットのどちらかを必ずご用意下さい。
現金	現地にて諸費用の支払いがあるため、余裕を持ってお持ちください。
クレジットカード	ご本人様名義のもの。現地ATMにてキャッシングも可能です。 ※渡航前に海外でキャッシングができるかカード発行元にお確かめ下さい。
国際キャッシュカード	現地ATMで現金を引き出すことができます。
海外旅行保険	必ずご加入ください。保険証を印刷してお持ちください。
電子辞書(辞書)	教室棟でインターネットに接続できませんので、オフラインでも使えるものをご用意いただくと便利です。
本・参考書	授業は全て英語の教材です。細かい解説を日本語で知りたいとき用に、日本語で書かれた参考書も持っているとお効果的です。
筆記用具	飛行機で入国審査用紙などの記入にペンは必要となりますので、必ず日本から一本は持参してください。(手荷物に入れてください。)
衣類・運動着・水着	フィリピンでは強い日差しと水質により、服の色あせがよく起こります。高価な洋服や繊細な服は持ってこられないことをお勧めします。
化粧品・ドライヤー	フィリピンでは日本製の化粧品がめったに手に入りません。ドライヤーの貸し出しはありませんので、海外対応の物をお持ちください。
靴・サンダル	サンダルの他にジムをご利用される方は運動靴をお持ちください。
めがね・コンタクトレンズ	現地でも購入可能ですが、メガネやコンタクトレンズは日本より2倍程度の値段がします。使い慣れている物をご持参されることをお勧め致します。
パソコン	お持ちの方はご持参いただくと便利です。ビジネスコースの方は必須となります。
カメラ	思い出を残すことができます。国際対応の充電器をご持参ください。
イヤホン	リスニングなど自習をする際には必要です。貸し出しはしておりません。
薬・耳栓	常備薬は2日～3日分ほどお持ちいただくと安心です。のど飴、マスク、酔い止めも効果的です。
虫よけスプレー	現地でも購入可能ですが、使いたくない慣れたものが良い方は、ご持参ください。フィリピンではデング熱が流行します。必ず蚊対策をするようお願いいたします。
マグカップ・コップ類	現地でも購入可能ですが、ウォーターサーバーの水を初日から、飲んでいただけるよう、ご用意下さい。
消耗品	シャンプー・リンス・トイレトペーパー・タオルなどの備え付けはございません。ご持参ください。(現地でも購入可)
その他	日焼け止め、生理用品等は日本製の馴染みのある物が良い方は、ご持参ください。(現地でも購入可)

10 イベント

アイランドホッピング

月に1回定期開催 日曜日

アイランドホッピングとは、セブ島近海の小さな離島へボートをレンタルして遊びに行くアクティビティです。セブ島の近海にはたくさんの綺麗な離島があり、中でも有名な島には、島全体より大きなサンドバーと呼ばれる白砂浜があったり、どこまでも続く浅瀬の海や、熱帯魚や時に運が良ければウミガメも見れるスポットがたくさんあります。それぞれの島がユニークな存在なので、何度でもアイランドホッピングが楽しめます。



English Month Event

SPEECH コンテスト/スポーツフェスティバル/ハロウィンパーティ/クリスマスパーティ/ダンスコンテストなどの季節にあったイベントを実施します。

※ イベントの関係で該当日の午後授業が中止になる場合がございます。



ZUMBA

週に1回定期開催 水曜日

コロンビア発祥のエアロビ「ZUMBA」がフィリピンでは大ブレイクしています。学校近くのジムで、地元のインストラクターの元、本格的な「ZUMBA」を体験できます。



映画鑑賞会

週に1回定期開催 火曜日

ダイニングに特大スクリーンを設置して、英語音声・字幕の映画をみんなで鑑賞します。ネイティブの独特な表現を勉強できます。



11 .学校規約 - 一部抜粋 -

同意及び順守いただける方のみ、お申込みできます。
お申込み者には、適用される学校規約全文を必ずお渡しください。
尚、入学時に規約の説明及び、同意のためのご署名を頂いております。

下記は、特に事前にお伝えしておくべき事項に関してまとめたものです。

学校生活に関して

- ◇単語テストは月～木、日は必ず、22:00から実施します。
金、土に関しては、木曜日の合格の有無により門限が異なります。
- ◇門限について
平日(月～木)、日曜日は、22:00。
金曜日は、木曜日の単語テストに合格の場合は24:00、不合格の場合は、22:00。
土曜日は、金曜日の単語テストに合格の場合は 24:00、不合格の場合は、22:00。
※祝日がある場合は、祝日の前々日がチェックテスト、合格者は祝日の前日は、門限が24:00となります。

- ◇警告規定
 - ・平日の授業時間中の外出は原則禁止。
 - ・外泊に関しては、申請が必要です。
 - ・入校時にはガードマンが荷物を点検します。
 - ・門限を越えて帰宅や門限時間以降に外出の禁止。
 - ・22:00以降に大声で騒ぐ行為の禁止。
 - ・先生との1:1での外出は禁止。
 - ・鍵の紛失及び複写は禁止。

- ◇退学項目
 - ・一切の理由を問わず、異性間のルームの出入りを禁止。
 - ・学生部屋に先生の連れ込みは禁止。
 - ・寮内飲酒及び喫煙の禁止。
 - ・学校敷地内に学校関係者以外の人の連れ込みは禁止。
 - ・学校の名誉棄損及び財産上の損害を与えた場合。
 - ・インターネット上での誹謗中傷の禁止。
 - ・先生と学生間の交際の禁止。
 - ・一切の暴力行為及び学校の秩序を乱す行為の禁止。
 - ・下記指定の立ち入り禁止場所の出入りの禁止。

学校が定める出入り禁止場所

風俗営業店・ピキニバー、ゲイバー、ストリップバー、風営法に関わるすべてのお店。
ダンスクラブ・マンガーストリート界限・コロソ、カルボンマーケット界限・カジノ、ギャンブル場。

退学及び法的措置をとる違反行為について

- ・学校の内外に問わず、大麻・麻薬等の違法薬物の所持または使用、窃盗、恐喝、脅迫、暴行、詐欺、その他の違法行為。
 - ・学生が学校の運営を妨害したり、恐喝、脅迫、強要したりする行為。
 - ・インターネットや掲示物、文書の配布、演説により、学校を誹謗中傷するような行為。
- ※本規約の事実認定や公序良俗に対する学校の判断は、フィリピン共和国及び日本国の慣例に準拠します。

返金規定に関して

キャンセル時期問わず
入学金、海外送金手数料の返金は一切行わないこととします。

入寮前のキャンセル
入寮予定日の15日前までのキャンセルは、授業料及び寮費の100%を返金致します。

入寮予定日の8日前までのキャンセルは、授業料及び寮費の75%を返金致します。

入寮予定日の7日以内のキャンセルは、授業料及び寮費の50%を返金致します。
※ ご返金額に関しては、お申し込み代理店にお問合せ下さい。

入寮後のキャンセル
申込み済みの残存期間が4週間未満の場合、返金は致しません。4週間以上の場合、残存期間から4週間分引いた授業料及び寮費の25%を返金致します。

その他
キャンセル日は、当校がその旨を受領した日とします。
営業時間外にキャンセルの連絡を頂いた場合は、翌営業日が受領日となります。

返金において発生した海外送金手数料は、ご負担いただきます。

12 .学校規約 - 18歳未満 -

同意及び順守いただける方のみ、お申込みできます。
お申込み者には、適用される学校規約全文を必ずお渡してください。
尚、入学時に規約の説明及び、同意のためのご署名を頂いております。

下記は、当校の学校規約に加えて、18歳未満及び未成年者の方に関しては、ご留学期間中、下記特別規定事項が適用されます。

第1項 IDの着用義務（警告規定）

18歳未満の方：赤色リボン
18歳以上、20歳未満の方：黒色リボン
20歳以上の方：青色リボン

第2項 外出について（警告規定）

18歳未満の方、または高校生の方
月～木曜日の外出
18歳以上の方が同伴する場合のみ可

金、土、日曜日、祝前日の外出
保護者の同意書及び、18歳以上の方が同伴する場合のみ可

※門限は22:00までとなります。
※外泊は家族の方が来る以外の如何なる理由においても禁止。
※休日に外出される場合は、保護者の同意書を準備の上、同行される18歳以上の方と一緒に金曜日17時までにご提出ください。祝前日の場合は当日17時まで
※男女2人での外出は禁止。

18歳以上、20歳未満の方
月～木曜日の外出
門限まで可（門限：22:00）

金、土、日曜日、祝前日の外出
門限まで可（門限：単語テスト合格者は24:00）

学校が定める出入り禁止場所

風俗営業店・ピキニバー、ゲイバー、ストリップバー、風営法に関わるすべてのお店。
ダンスクラブ・マンガーストリート界限・コロソ、カルボンマーケット界限・カジノ、ギャンブル場。

13 .現地支払い費用

<日本での支払い費用>

入学金	15,000円	※卒業日から1年間以内に再入学の場合は無料
コース料金	滞在費+学費	※別途御請求書の額
事務手数料	5,940円	※海外送金手数料を含む

<現地での支払い費用>

保証金	2,500ペソ(5,000円もしくは50USD 可)	※卒業時に備品・設備に紛失・破損が無ければ全額返金
SSP代(特別就学許可証)	6,500ペソ	※最大6か月有効
学生ID(写真代込み)	350ペソ	
テキスト代	150~600ペソ	※1冊あたりの金額
義務自習(6名につき1名の講師)	※希望者のみ 2,500ペソ/1週	※19:00~21:00講師に質問ができる環境で義務自習ができます。
電気代	1人部屋 650ペソ/1週	※部屋あたりの規定使用量を超過した場合は、実費を追加徴収
	2人部屋 495ペソ/1週	
	3人部屋 470ペソ/1週	
	4人部屋 460ペソ/1週	
	6人部屋 450ペソ/1週	
水道代	250ペソ/1週	
共益費	300ペソ/1週	
VISA延長代	1回目 3,440ペソ	5~8週間
	2回目 4,710ペソ	9~12週間
	3回目 2,740ペソ	13~16週間
	4回目 2,740ペソ	17~20週間
	5回目 2,740ペソ	21~24週間
	VISA代行手数料	500ペソ/1回
ACR-Iカード費(外国人登録証)	3,000ペソ	
親子留学サポート費用	2,500ペソ/家族	※親子留学&キンダーガーデンコースの方のみ
単身留学サポート費用	2,500ペソ/1週	※18歳未満、または、高校生の方で、単身で留学の方
オプション授業追加料金	マンツーマン 400ペソ/1コマ	※平日の自由時間、土日祝日に追加可
	グループ 250ペソ/1コマ	※祝日は、追加できない日がございます。詳細はお問合わせください。
前泊・延泊費	1人部屋 1,500ペソ/泊	※土曜到着・日曜日出発の場合に必要な(食事付き)
	2人部屋 1,350ペソ/泊	
	3人部屋 1,200ペソ/泊	
	4人部屋 1,100ペソ/泊	
	6人部屋 1,000ペソ/泊	
ピックアップ	空港 1,000ペソ	※セブ到着日に空港までお迎え(土曜、日曜着に限り)
	空港以外 1,200ペソ	※場所によってはピックアップができないことがあります。
	土日以外 1,500ペソ	
帰国時送迎手配	土日 1,200ペソ	※スタッフが空港まで同行します。
	土日以外 1,500ペソ	

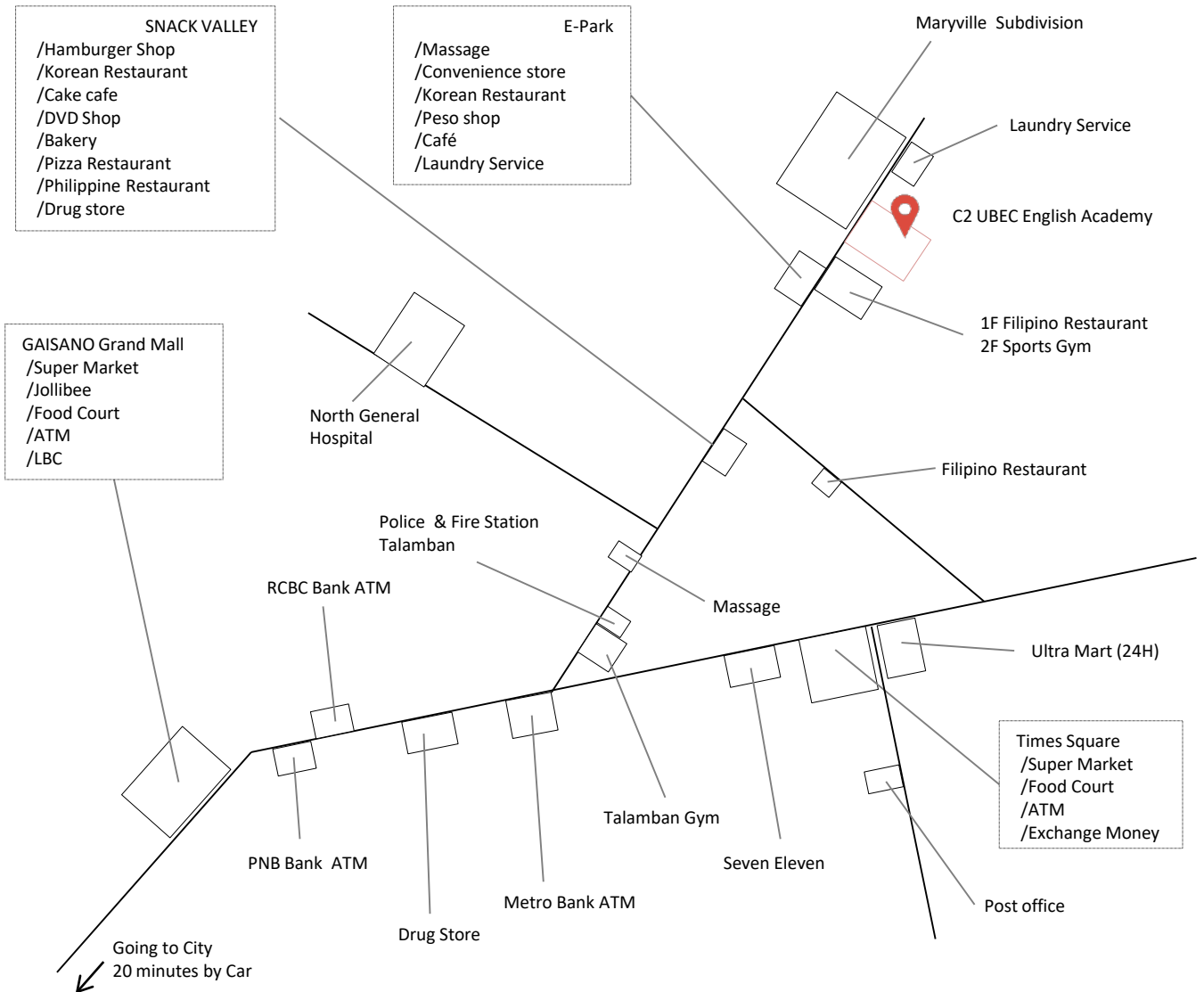
- ※現地支払い費用は、留学開始初週の水曜日までに学校に直接お支払いしていただきます。
- ※短期の留学の方で、初日に両替に行かず授業を受けられる方は、水曜日までに両替を済ませてお支払い下さい。
- ※キャンセルの際の現地支払い費用の返金に関しては、ご返金できません。
- ※オプション授業を追加される場合は、お支払い後から授業が追加されます。
- ※ATMの不具合などでお支払い期日を越える際は、事務所に予めご相談ください。
- ※上記の金額は、予告なしに変更される可能性もありますので、予めご了承ください。

14 .周辺情報

周辺環境・施設

- セブ市の中でも、富裕層の住宅地(サブディビジョン)が多い地域で安心・安全です。
- シティー側から車で25分ほど離れているため、静かで学習&滞在環境が良い。
- 徒歩圏に、日用品の購入場所や飲食店がある利便性。

MAP



GAISANO Grand Mall



Times Square



C2 UBEC English Academy 外観

15 .フィリピン祝日情報

2018年

- 12月24日(月) Christmas Eve 完全休講 (注2 年末年始)
- 12月25日(火) Christmas Day 完全休講 (注2 年末年始)
- 12月31日(月) New Year's Eve 完全休講 (注2 年末年始)

2019年

- 1月1日(火) New Year's Day 完全休講 (注2 年末年始)
- 2月5日(火) Chinese Luner New Year's Day 無料オプションクラス3コマ 開講
- 2月25日(月) People Power Aniversary 無料オプションクラス3コマ 開講
- 4月9日(火) The Day of Valor 完全休講 (注2 Holy week)
- 4月18日(木) Maundy Thursday 完全休講 (注2 Holy week)
- 4月19日(金) Good Friday 完全休講 (注2 Holy week)
- 4月20日(土) Black Saturday 完全休講 (注2 Holy week)
- 5月1日(水) Labor Day 完全休講
- (注1)6月5日(水) Eidul-Fitar 無料オプションクラス3コマ 開講
- 6月12日(水) Independence Day 完全休講
- 8月21日(水) Ninoy Aquino Day 無料オプションクラス3コマ 開講
- 8月26日(月) National Heroes Day 完全休講
- 11月1日(金) All Saints Day 無料オプションクラス3コマ 開講
- 11月30日(土) Bonifacio Day 完全休講
- 12月24日(火) Christmas Eve 完全休講 (注2 年末年始)
- 12月25日(水) Christmas Day 完全休講 (注2 年末年始)
- 12月30日(月) Rizal Day 無料オプションクラス3コマ 開講 (注2 年末年始)
- 12月31日(火) New Year's Eve 完全休講 (注2 年末年始)

2020年

- 1月1日(水) New Year's Day 完全休講 (注2 年末年始)

<祝日のマンツーマン授業コマ数保証制度について>

3週間以下の短期留学の方を対象に、祝日のマンツーマン授業を平日に振り分けて保証します。ただし、空きコマがある場合に限りです。ESL10コースは平日の振り替えがありません。

<注意事項>

- (※)フィリピンの諸事情により、祝日が予告なく変更または追加される場合があります。
- (注1)6月5日(水)Eidul-Fitarの祝日は、政府の発表により変動する可能性があります。
- (注2)Holy weekと年末年始の祝日に関しては、授業コマ数保証制度が適用されません。



水上レストラン



SMモール



アヤラモール

15 .事前学習

下記、文法用語を覚えておくことで文法の授業が円滑に進められます。

1. 主語	subject	23. 接続詞	conjunction
2. 述語	predicate	24. 冠詞	article
3. 品詞	parts of speech	25. 助動詞	auxiliary verb
4. 名詞	noun	26. 代名詞	pronoun
5. 動詞	verb	27. 単数形	singular
6. 形容詞	adjective	28. 複数形	plural
7. 副詞	adverb	29. 可算名詞	countable
8. 前置詞	preposition	30. 不可算名詞	uncountable
9. 比較級	comparative	31. 時制	the tenses
10. 最上級	superlative	32. 未来形	future simple
11. 同意語	synonym	33. 未来進行形	future continuous
12. 反意語	antonym	34. 未来完了形	future perfect
13. 文	sentence	35. 未来完了進行形	future perfect continuous
14. 発音	pronunciation	36. 過去形	past simple
15. 母音	vowel	37. 過去進行形	past continuous
16. 子音	consonant	38. 過去完了形	past perfect
17. 受動態	passive voice	39. 過去完了進行形	past perfect continuous
18. 不定詞	infinitive	40. 現在形	present simple
19. 動名詞	gerund	41. 現在進行形	present continuous
20. 関係代名詞	relative pronoun	42. 現在完了形	present perfect
21. 過去分詞	past participle	43. 現在完了進行形	present perfect continuous
22. 現在分詞	present participle		

下記、資料ダウンロードから単語テストをダウンロード若しくは、タブレット等で閲覧し、事前に勉強をスタートすることをお勧めします。ある程度の語彙力がないと、英語を使って英語を学習する、授業についていけないなど、最初に苦勞することになります。事前にある程度の語彙力をつけ、留学を充実したものにしてください。

13 .資料のダウンロード

単語テスト 3000語

<https://c2english.com/assets/files/word-test-2018.pdf>

上記のURLからダウンロードしていただけます。

※木曜日の単語テストの合格の場合は、金曜日・土曜日の門限が24:00までとなり、単語テストが免除されます。事前に勉強しておくことをお勧めいたします。

※印刷してお持ちいただけますようお願いいたします。

16 お問い合わせ先



学校名称: C2 UBEC English Academy
住所: C2 UBEC English Academy, Tigbao Talamban, Cebu, Philippines

電話番号:
フィリピン国外から: +63-32-268-6980
フィリピン国内から: 032-268-6980

緊急連絡先:
現地日本人マネージャー池田:
フィリピン国外から: +63-917-651-2462
フィリピン国内から: 0917-65162

現地日本人マネージャー田中:
フィリピン国外から: +63-917-651-2499
フィリピン国内から: 0917-651-2499

現地日本人マネージャー中俣:
フィリピン国外から: +63-906-598-4568
フィリピン国内から: 0906-598-4568

現地日本人マネージャー新甚:
フィリピン国外から: +63-966-493-4742
フィリピン国内から: 0966-493-4742

E-Mail: info@c2english.com

